



Passo-a-passo de como acessar o SCBA para os bolsistas (coordenadores, supervisores e iniciantes à docência)

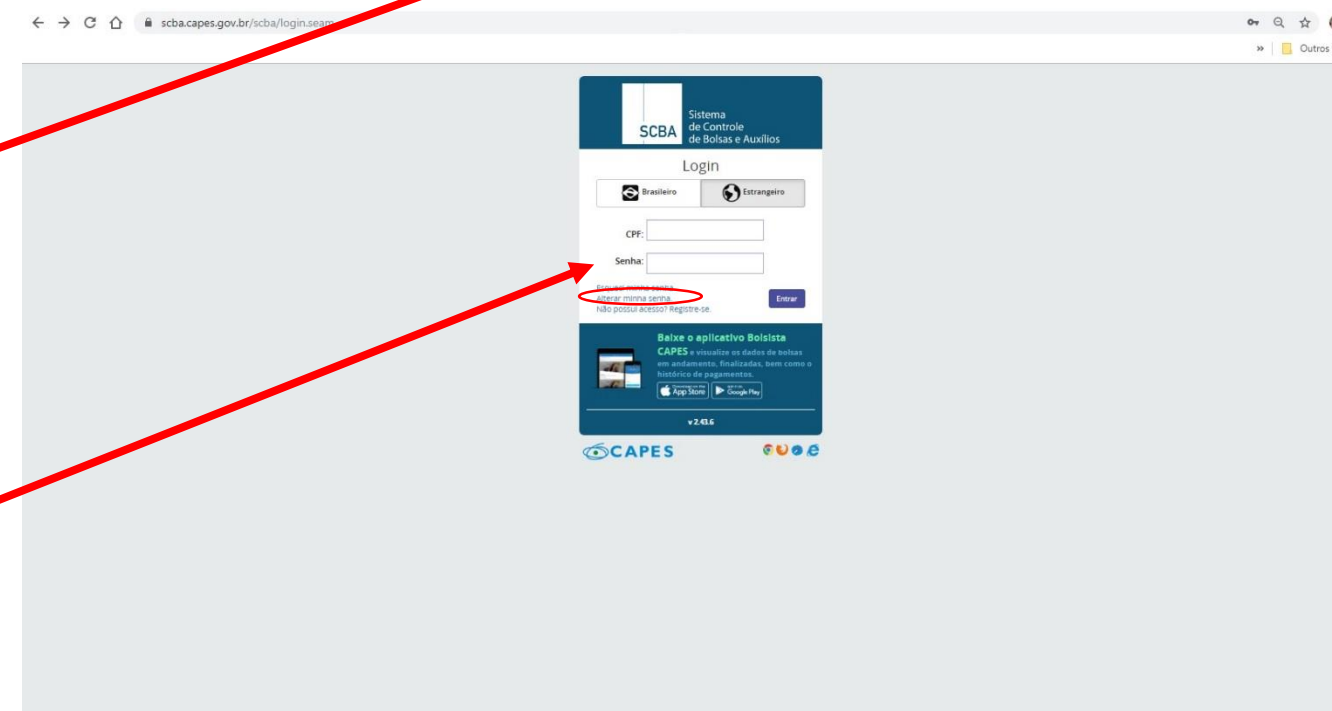
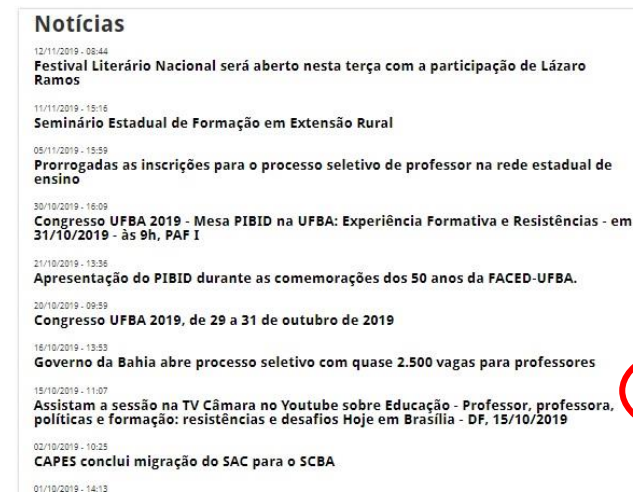


Salvador, 2019

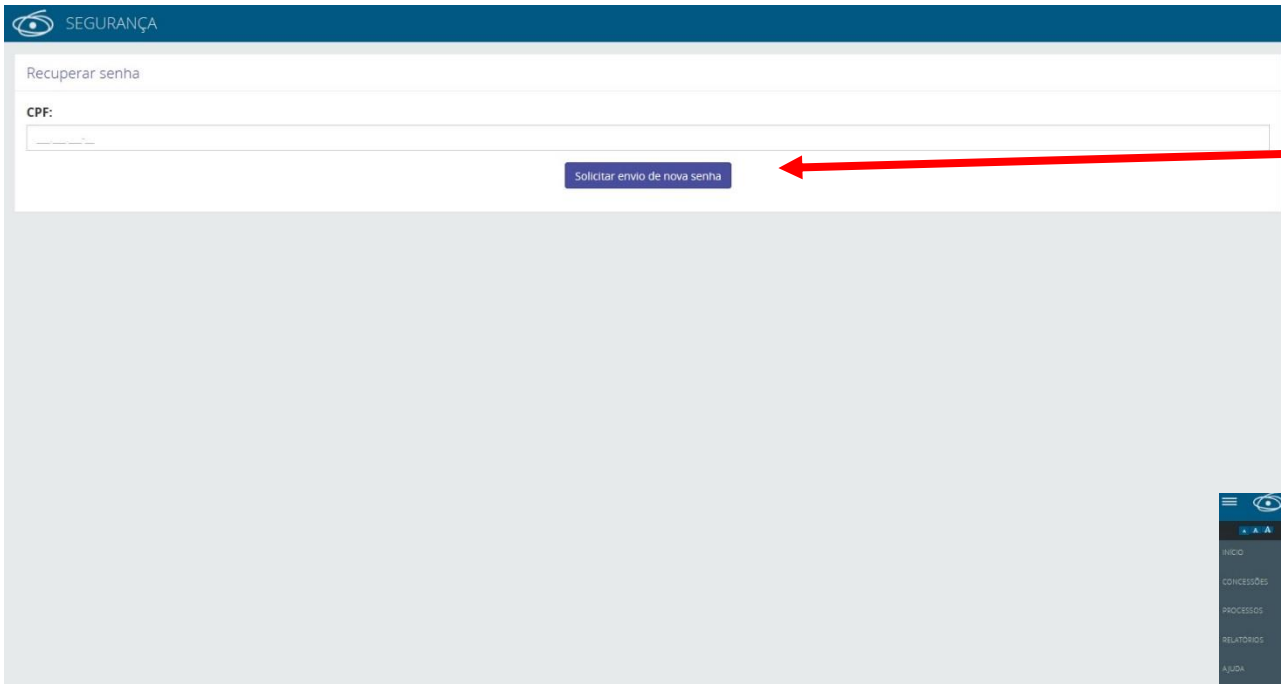


Atenção! Somente acessam o SCBA, os bolsistas *pibidianos* do Edital CAPES atual – 07/2018. Para os demais, de anos anteriores, entrem contato: 71-3283-7156 e pibid@ufba.br.

1º Passo: Acesse o sítio do Programa Residência Pedagógica e clique no botão onde aparece o SCBA (Sistema de Controle de Bolsas e Auxílios) – acesse: <http://www.pibid.ufba.br/>



2º Passo: Na página do SCBA (Sistema de Controle de Bolsas e Auxílios), clique em esqueci a senha e a recupere.



3º Passo: para recuperar a senha vocês terá que confirmar o e-mail cadastrado para o envio da nova senha e ativação de uso da conta no SCBA.

4º Passo: uma vez acessando a sua conta você poderá realizar várias operações como:

- 1 – alterar dados (e-mail, telefone, bancários, etc)
- 2 – emitir extratos de recebimento de bolsa
- 3 – emitir certidão de participação (para inativos) e declaração de participação (para ativos).

